


## Navigation


Ces éléments permettent de se déplacer dans le monde de SCIENCE EN JEU



Balise permettant d'accéder à la carte du monde pour se déplacer d'une île à l'autre.



Balise permettant de se déplacer d'une salle à l'autre.



Flèche permettant de fermer un dialogue ou une fenêtre.

## Divers



Neurones, symbolisant le pointage qui permet de progresser d'un niveau à l'autre.



Symbole des Talent\$, la monnaie d'échange dans le monde de SCIENCE EN JEU.




Symbole du Sci-Phone, qui donne accès à plusieurs menus, dont l'arbre de progression des pouvoirs et le profil d'orientation.



Icône se retrouvant parfois au dessus d'un avatar et qui signifie qu'il est occupé.

## Avatar



Description des menus s'affichant autour de son avatar



**Menu quêtes**

Donne accès à toutes les quêtes accomplies par l'avatar ou en cours.



**Menu vêtements**

Permet de changer la tenue de son avatar.



**Menu potions**

Affiche la liste des objets consommables, comme les potions.



**Menu duels**

Donne la liste des cartes spéciales pour les duels de connaissance.



**Menu musée**

Permet de voir les objets de collection ramassés pour exposer dans son musée.



**Menu inventaire**


Affiche tous les objets utiles transportés par l'avatar pour réussir les quêtes.

## Personnages non-joueurs



Quand un icône clignote au-dessus de la tête d'un personnage

## Décobob



Cliquer sur ce robot pour voir des ressources en lien avec la salle dans laquelle on se trouve



**Icône quête**

Le personnage a une quête à proposer.




**Icône quiz**

Le personnage non-joueur a un quiz à proposer.




**Icône info**

Le personnage a une information à donner.



**Menu mini-jeux**

Donne accès aux mini-jeux disponibles.



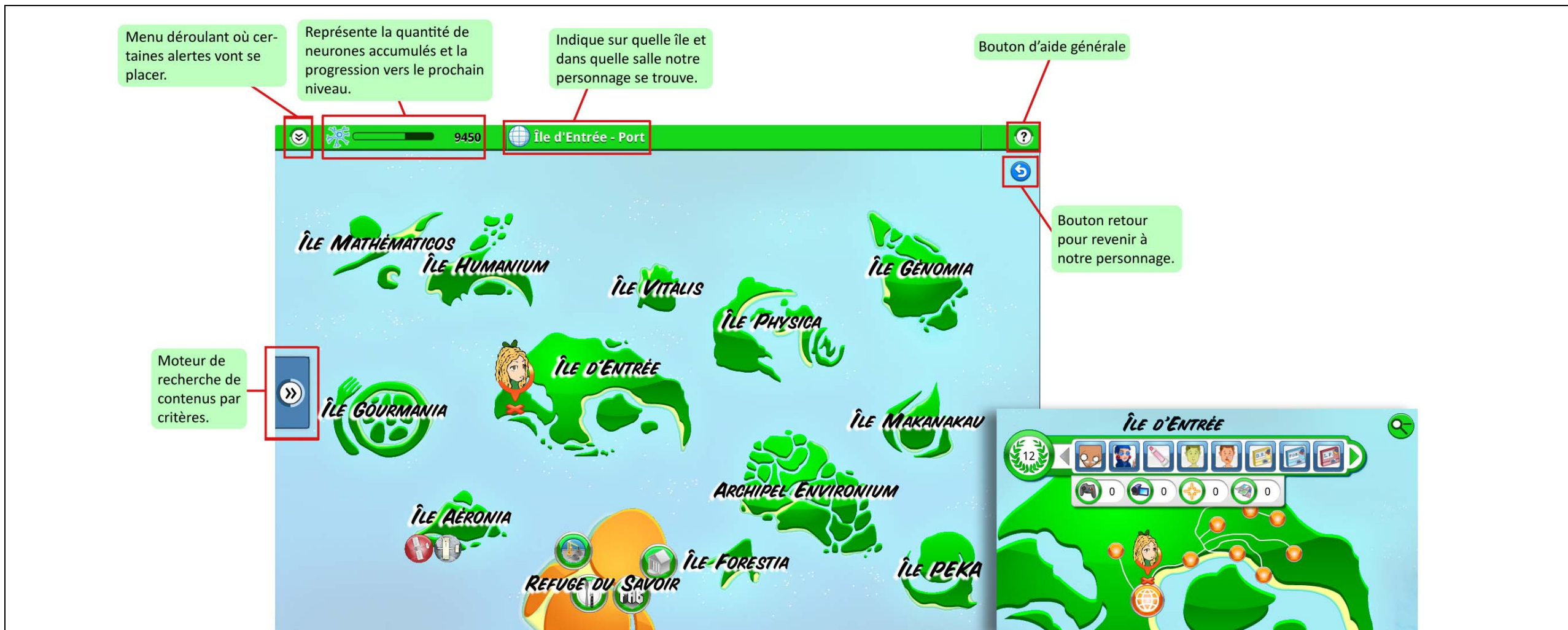
**Menu vidéos**

Affiche la liste des vidéos disponibles.



**Menu fiches**

Présente les fiches documentaires et les Sci-Mags.



## Légende des éléments en vision rapprochée d'une île

<b>Icône port</b>	<b>Icône salle</b>	<b>Icône zoom</b>	<b>Icône ressource</b>	<b>Menu quête</b>	<b>Icône mini-jeu</b>	<b>Icône vidéo</b>	<b>Icône étoile savante</b>	<b>Icône fiche</b>
Indique un point d'entrée sur une île.	Symbolise une salle sur une île.	Bouton permettant de quitter l'affichage rapproché.	Présente le nombre de ressources disponibles selon la recherche effectuée.	Indique la quantité de quêtes disponibles selon la recherche effectuée.	Représente la quantité de mini-jeux disponibles selon la recherche effectuée.	Affiche les vidéos disponibles selon la recherche effectuée.	Indique le nombre d'étoiles savantes disponibles selon la recherche effectuée.	Sci-Mags et fiches disponibles selon la recherche effectuée.